

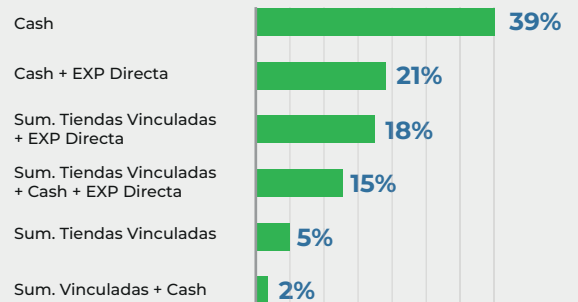
## DISTRIBUCIÓN MAYORISTA EN ESPAÑA

**177**  
OPERADORES

**Distribución**  
Mayorista generalista  
Productos de alimentación

**44** %  
OPERADORES  
TOTALES

### Suministro a tiendas y explotación de cash REPARTO ACTIVIDAD OPERADORES MAYORISTAS



### FACTURACIÓN ANUAL

**9.250 M€**  
2022




**↑ 17,4**  
%

Aumento respecto al 2021

### EMPLEO DIRECTO

2022

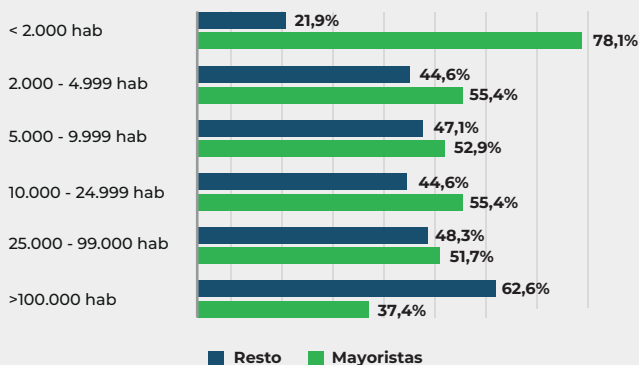
**18.350**



**↑ 6,3**  
%

Aumento respecto al 2021

### Más de la mitad de las franquicias de distribución minorista de alimentación, surtidas por los mayoristas COBERTURA SUMINISTRO FRANQUICIAS-ASOCIADOS



### RED NACIONAL DE CASH & CARRY

**76,2**  
%

EMPRESAS  
MAYORISTAS

**23,8**  
%

EMPRESAS CASH  
LÍNEA COMPLEMENTARIA

**81,4**  
% + evolución

Superficie de los cash gestionados por mayoristas

Total cash 613 / 491 vinculados a centrales de compra

Fuente: Retail Data